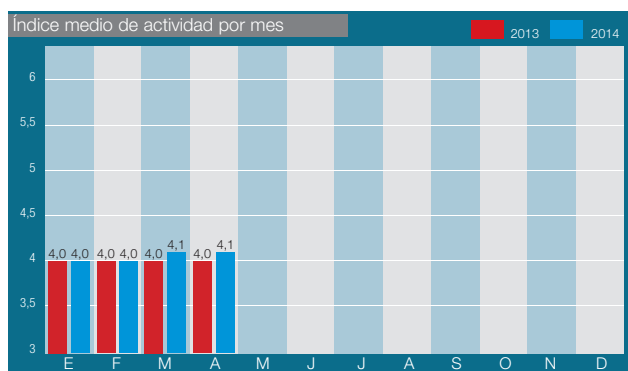


La actividad instaladora registra un ligero repunte y apunta a una mejoría mayor en mayo-junio

Si bien la situación de las empresas instaladoras sigue siendo complicada y las quejas de sus portavoces se siguen repitiendo periódicamente en esta sección, lo cierto es que al menos desde las matemáticas los meses de marzo y abril fueron ligeramente mejores, con una media de un 4,1, y la previsión para los siguientes es que la mejora sea aún mayor. El inicio del calor, la temporada alta de aire acondicionado y las reformas que comienza a emprenderse en este periodo del año siempre ayuda a una mejora de la actividad en las empresas instaladoras.



A nadie se le escapa que situación sigue siendo complicada, pero al menos las buenas noticias que llegan desde la macroeconomía y algunas cifras tangibles de la economía real, como es la mejora de la contratación y la caída del paro, están suponiendo un leve respiro. A estos datos no son ajenas las empresas de nuestro sector, que también, ya sean fabricantes, distribuidores o instaladores, coinciden en una percepción: por fin hemos tocado fondo. Y esa coincidencia es una buena noticia tras tantos años dura travesía.





La coyuntura económica y el momento actual, con la llegada del calor que significa un aumento de ventas en aire acondicionado y más reformas en viviendas y edificios, siempre supone un alivio. El otro día, un distribuidor de aire acondicionado cifraba la mejora de sus ventas sobre 2013 a estas alturas de la temporada en un 20%. Un alza enorme que evidentemente contrasta con la opinión de otros compañeros del gremio de los almacenistas y por supuesto con lo que nos cuentan los presidentes y gerentes de asociaciones de instaladores en esta sección. La mayoría sigue abonado al pesimismo, pese a la mejora de las cifras y sobre todo de las sensaciones.

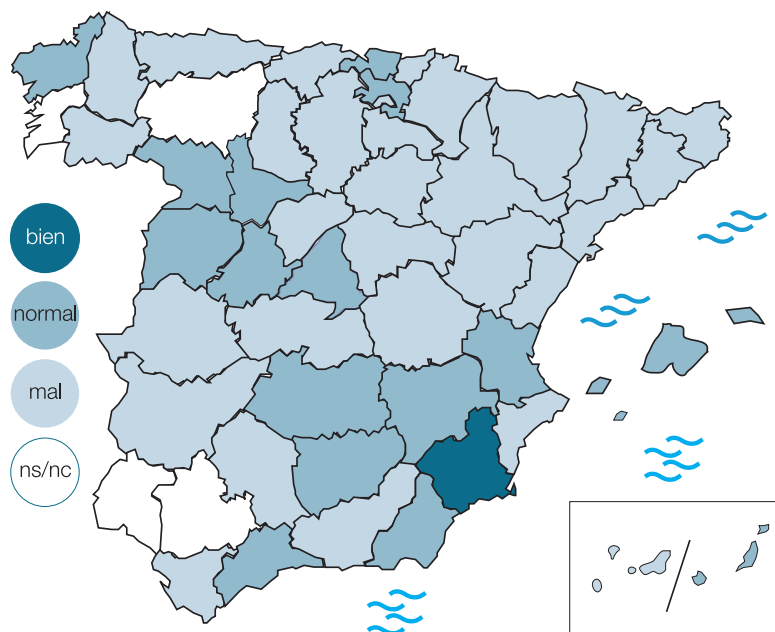
Las opiniones no son coincidentes

Los índices siguen escupiendo más pesimismo que otra cosa, pero también hay que decir que existe cierta tendencia hacia la mejora. El índice en los meses de marzo-abril se ha situado en un 4,1, pero la previsión va todavía más allá hasta alcanzar un 4,3, algo que hacía muchísimos meses que no sucedía.

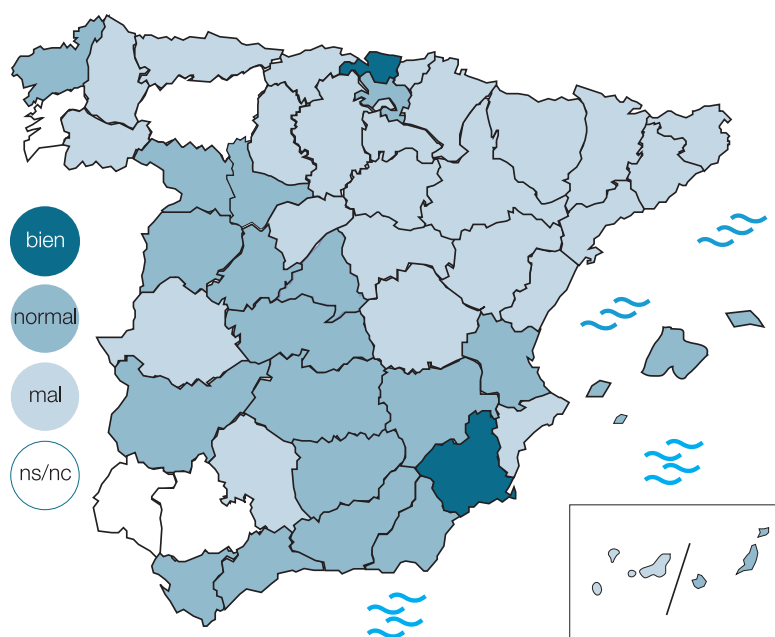
En las opiniones que nos han llegado existe variedad, como casi siempre. Para Kurt Engel, secretario técnico de Cafongas, en Las Palmas, "la actividad en instalaciones industriales ha mejorado desde principios de año, pero queremos ser cautelosos y calificar la previsión de actividad normal en este primer semestre".

Desde Pymetal, en Cantabria, se afirma que "se nota una ligera mejoría en el sector", mientras que Antonio Luque, gerente de la asociación de Granada, afirma que "la puntuación para el periodo marzo-abril es de un 4, y para el periodo mayo-junio de un 5, motivado por el ligero repunte que se ha producido con motivo del Plan de Incentivos a la Construcción Sostenible de

Mapa de actividad por provincias marzo-abril 2014



Mapa de actividad por provincias mayo-junio 2014



**próximamente podrá incrementar sus áreas de negocio
con las revistas especializadas en el sector**

Comunicación profesional

Mapa de actividad por comunidades marzo-abril 2014



Mapa de actividad por comunidades mayo-junio 2014



Tecnoinstalación realiza de un modo bimestral una encuesta entre las diferentes asociaciones provinciales de instaladores de climatización y actividades afines, con cuyos resultados se confecciona El Termómetro, que es reflejo de la evolución de la actividad de la instalación en nuestro país y de la situación del trabajo en cada provincia y comunidad autónoma. **El Termómetro**, por tanto, equivale a una auténtica medida de la actividad de los instaladores españoles. Resulta una información válida, tanto para los propios profesionales de la instalación, como para las firmas proveedoras de los mismos.

la Junta de Andalucía, y pese al prematuro agotamiento de fondos en nuestra provincia".

En Asetife, en Toledo, al cierre de esta edición, se estaba a la espera del Plan Renove, que variaba la puntuación de un 4 a un 6 en la previsión de los próximos meses.

Los mejores índices de anotación

Aunque la fotografía general muestra algo más de optimismo, lo cierto es que siguen siendo las mismas asociaciones de siempre las abonadas al optimismo. Afortunadamente, se van sumando algunas más, pero lentamente y con muchas cautelas.

Entre las anotaciones más optimistas, destacan las de Murcia (7 y 7 en la previsión) y Guipúzcoa (6 y 7 en la previsión). Luego se da mucho 6, como Almería, Las Palmas, etc.

Otra tendencia que es definitiva es el reflejo que tiene en la anotación la previsión para los próximos meses, que resulta bastante más optimista y hace elevar el índice hasta el 4,3.

En el caso de los núcleos urbanos, Asefosam, en Madrid, sigue abonada al 5, mientras que el Gremi en Barcelona no pasa del 4, una anotación que también lleva meses repitiendo. Valencia es la asociación más optimista con un 6. Vizcaya aún lo es más, como hemos comentado líneas más arriba, mientras que, de las grandes ciudades, es Zaragoza la que peor pinta ofrece: un 2.

Lo cierto es que, sin tirar las campanas al vuelo y manteniendo la cautela, el futuro se dibuja con algo más de optimismo. La mayoría de las opiniones que llegan últimamente van en esa línea y existe una coincidencia generalizada en que desde el fondo al que definitivamente hemos llegado la única salida es escalar poco a poco hacia la superficie. No será fácil, pero al final es cierto que todo acaba y las crisis tampoco son indefinidas en el tiempo. Cierto que está ha sido la más larga y la más profunda desde el crack del 29, pero llegará a su fin.

Sigue habiendo, además, nichos de mercado todavía inexplorados. De la reforma y la rehabilitación se habla mucho, pero no ha acabado de explotar, entre otras cosas por la restricción financiera, y debería ser una salida cierta para nuestro sector en el medio plazo. Vamos a ver.