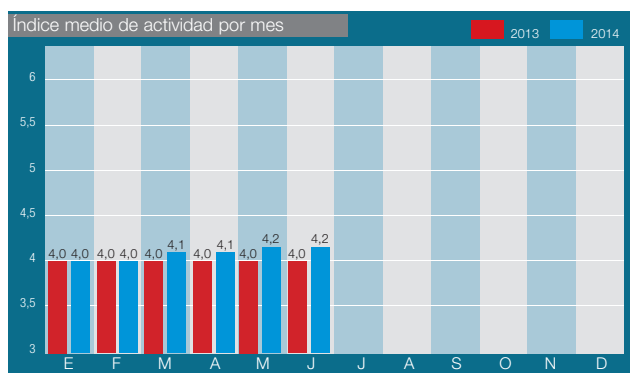


La situación de la actividad instaladora mejora ligeramente en los meses de verano

Aunque ciertamente son muchas las asociaciones que siguen repitiendo sus quejas en esta sección, lo cierto es que la mejora de la situación macroeconómica generó cierta sensación de que algo, aunque tímidamente, estaba cambiando. La media de actividad instaladora ha marcado en mayo y junio su mejor registro de todo el año, con un 4,2, y la previsión también se sitúa en los mismos parámetros. Ya se sabe que la llegada de los meses estivales significa un aumento del trabajo en reforma y eso también beneficia a las empresas instaladoras.



Pese a que las quejas siguen llegando y se repiten con asiduidad al otro lado del teléfono, lo cierto es que la mejora de las grandes cifras de la economía y la caída del paro son síntomas de que algo está cambiando. Y esto, aunque sea con cuentagotas, es algo que antes o después debe llegar a la economía real. A nuestro sector ya ha llegado de alguna manera y eso se traduce en que desde hace algún tiempo estamos instalados en el suelo. Será difícil salir de ahí, pero lo era más saber que la caída no tenía fin.





La mejora en el sector también se debe en estos meses a un componente estacional, que tiene que ver con el aumento del trabajo derivado de la reforma y la rehabilitación. La traducción para la actividad instaladora es el aumento en el índice tanto de mayo-junio como en la previsión. Se sitúa en ambos casos en un 4,2, lo que no está nada mal viendo de dónde venimos.

Alguna otra buena noticia también hay que reseñar, como fueron la puesta en marcha de los Planes Renove de Salas de Calderas en Castilla-La Mancha y Madrid. Ambos significan más trabajo para las empresas instaladoras. Su objetivo es incentivar la transformación de salas de calderas de carbón, GLP o gasóleo por salas cuyas calderas sean de condensación, y utilicen gas natural como combustible.

En Madrid, además, se va a iniciar ahora el Plan Renove de Calderas Individuales que estará vigente entre el 1 de septiembre y el 31 de diciembre de este año. En Castilla-La Mancha el plazo de presentación de solicitudes comenzó el 9 de julio y finalizará el próximo 15 de octubre.

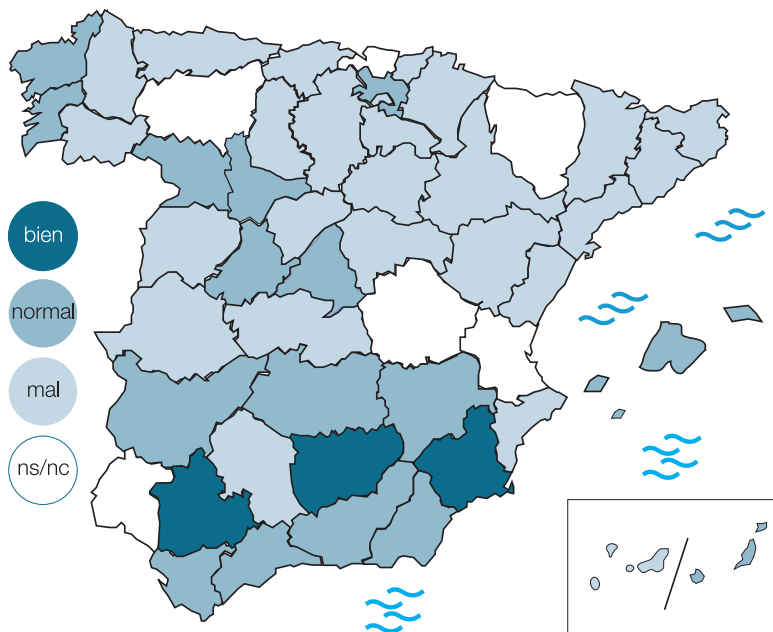
De hecho, algunos índices en Castilla-La Mancha reflejan una mejora en julio-agosto como consecuencia de este Plan Renove. Es el caso de Asetife en Toledo.

Variación en las opiniones de las asociaciones

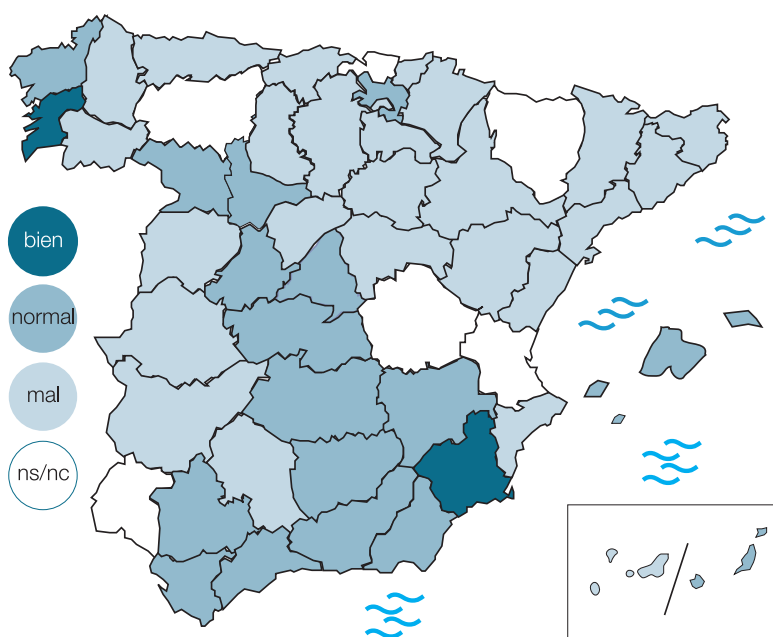
Lo cierto es que, como sucede siempre en esta sección, no existe unanimidad en las opiniones. Menos aún en los últimos tiempos en los que, al deseo por salir de la crisis, se une la realidad que ven los instaladores en su día a día.

Justo eso sucede en el caso de Javier Osoro, portavoz de Asinas en Asturias, que no tiene muchas dudas

Mapa de actividad por provincias mayo-junio 2014



Mapa de actividad por provincias julio-agosto 2014



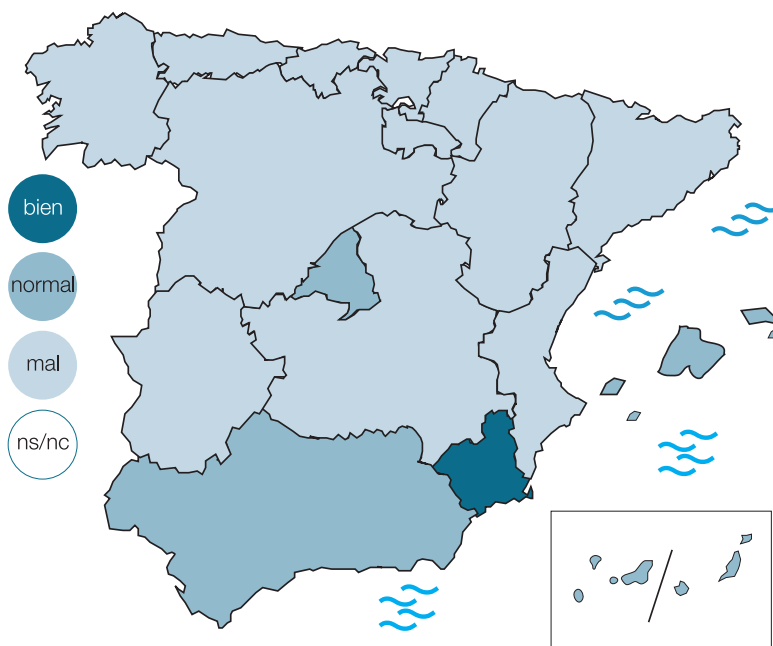
próximamente podrá incrementar sus áreas de negocio con las revistas especializadas en el sector

Comunicación profesional

Mapa de actividad por comunidades mayo-junio 2014



Mapa de actividad por comunidades julio-agosto 2014



Tecnoinstalación realiza de un modo bimestral una encuesta entre las diferentes asociaciones provinciales de instaladores de climatización y actividades afines, con cuyos resultados se confecciona El Termómetro, que es reflejo de la evolución de la actividad de la instalación en nuestro país y de la situación del trabajo en cada provincia y comunidad autónoma. **El Termómetro**, por tanto, equivale a una auténtica medida de la actividad de los instaladores españoles. Resulta una información válida, tanto para los propios profesionales de la instalación, como para las firmas proveedoras de los mismos.

en su análisis: "No sé quién ve los brotes verdes, la verdad. Nosotros estamos perdiendo asociados cada día".

Los hay que prefieren seguir a la espera, como manifiesta Antonio J. Luque, gerente de la asociación de Granada. "Damos un cinco raspado a ambos períodos".

Y también encontramos algunas voces que sí, que por fin hacen un llamamiento al optimismo, caso de Foncalor en Pontevedra, que habla de "cierto crecimiento para el mes de julio", lo que se traduce en un 7 en la actividad.

Mayor mejora en el sur de España

Un rápido vistazo a los mapas siempre es la mejor forma de hacernos una idea de la situación de cada territorio. Y en esta ocasión llama la atención que las mejores anotaciones se encuentran en la zona sur de España, con Murcia, Sevilla o Jaén encabezando el ranking. Sin embargo, llama la atención que en una Comunidad Autónoma cercana, como Extremadura, los índices tienen un comportamiento peor, salvando el aprobado raspado que ofrece Badajoz en mayo-junio.

Si vamos a las grandes ciudades, pese a que en esta ocasión no contamos con la anotación de todas ellas, es bueno echar un rápido vistazo a las que sí han llegado a nuestra redacción. Asefosam, en Madrid, con un Plan Renove de Salas de Calderas en marcha, ofrece un 5, mientras que el Gremi de Barcelona se queda en un 4, igual que Apefonca, la asociación de Zaragoza. Epyme, en Sevilla, ofrece un índice optimista en mayo-junio, con un 7, pero baja en julio-agosto hasta el 5.

Ahora toca ver cómo acaba el verano, el análisis que puede hacerse de la temporada de aire acondicionado y el factor reforma, siempre buenos colchones de actividad en estos meses. La mayor queja del sector en el inicio de julio fue la llegada tardía del calor que siempre perjudica a un mercado muy estacional y que tiene un comportamiento de compra muy ligado al mercurio.

La llegada del nuevo curso escolar siempre es momento de hacer planes y comenzar con nuevos bríos lo que queda de año tras las vacaciones. Será el momento de comprobar cómo ha funcionado el verano y cargar pilas para un otoño que se prevé nuevamente intenso.