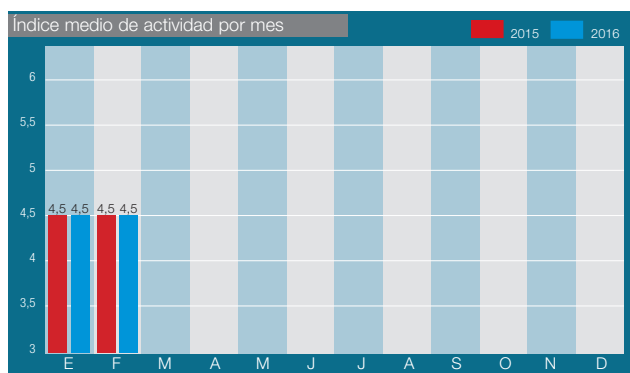


La actividad instaladora comienza el año por debajo de los índices con los que finalizó 2015

No hay grandes noticias en los índices de la actividad instaladora en el inicio del año 2016. Nunca se sabe si la ausencia de noticias es por sí misma una buena noticia, pero lo cierto es que la media sigue aún lejos del aprobado.

Un 4,5 es un consuelo escaso, sobre todo cuando se trata de un índice que se repite demasiado en el tiempo. El aprobado es todavía una quimera y son pocas las asociaciones que manifiestan su optimismo en el inicio de año. Casi todas medias y opiniones manifiestan la cautela que parece presidir los primeros compases de 2016.



Incluso viendo la estadística del año 2016 (número 18 de Tecnoinstalación) se puede observar que existe un retroceso en el índice de enero-febrero sobre lo que habían sido los últimos meses del año. Ciertamente en enero-febrero de 2015, el índice de actividad instaladora también fue de un 4,5, pero durante el año el trabajo fue remontando y se marcaron medias del 4,7 desde mayo. Bien es cierto que la pasada campaña fue excelente para el sector, con rotura de stocks en aire acondicionado.

TEMPO / TEMPO CONFORT andamio móvil tubular de aluminio profesional disponible en dos anchos 0.74 / 1.35 M y en tres largos 2.0/2.5/3.0m homologados hasta 12.0m



TEMPO

TARGET

SOMOS FABRICANTES DE ANDAMIOS PROFESIONALES DE ALUMINIO, ACERO Y FIBRA DE VIDRIO

FABRICAMOS A MEDIDA SOLUCIONES DE ACCESO EN ALUMINIO SOLDADO

TARGET / TELETARGET andamios transformables y telescópicos de aluminio de altura máximo 7.60m.



Con el Patrocinio de:



TERMÓMETRO DE TECNOINSTALACIÓN



Pero también es verdad que la media de actividad instaladora del 4,5 en este inicio de año nos devuelve a una cifra que no se marcaba desde hacía doce meses. No es menos cierto que los inicios de año siempre son complicados, más aún en nuestro país, en el que la política tampoco está ayudando últimamente a que la situación económica mejore. Habrá que ir viendo el desarrollo del año para ver si vuelve a ver una pequeña remontada en la actividad, como sucedió en 2015.

Problemas que siguen sin solución

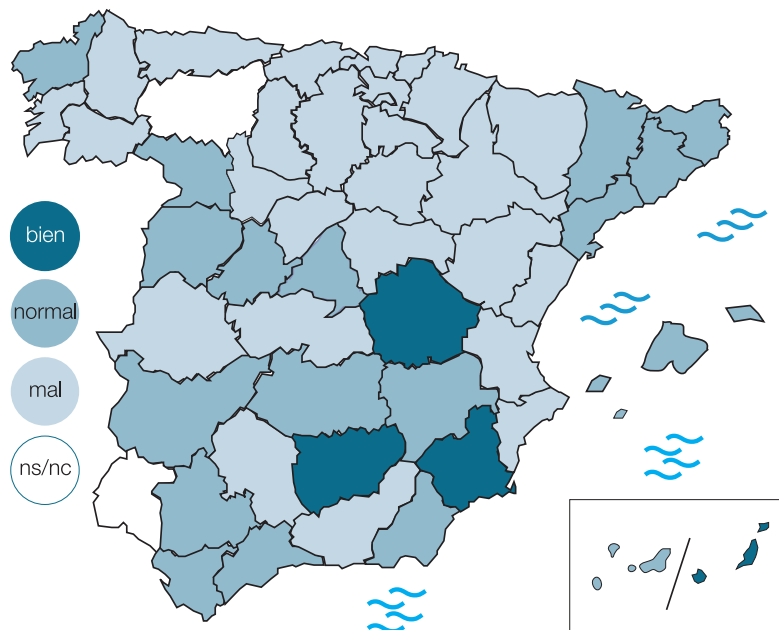
Algunos de los problemas estructurales que afectan a la economía y a las empresas españolas también tienen su manifestación en nuestro sector. Recientemente la Plataforma Multisectorial contra la Morosidad (PMcM), a la que pertenece Conaif, presentó su "Informe sobre Morosidad 2015", en el que puso de manifiesto cómo este problema sigue atenazando la economía de nuestro país.

La Plataforma Multisectorial contra la Morosidad (PMcM) puso de manifiesto que el año pasado el 72% de los proveedores tuvo contratos o acuerdos comerciales con clientes que les imponían plazos de pago superiores a los 60 días que establece la Ley 3/2004.

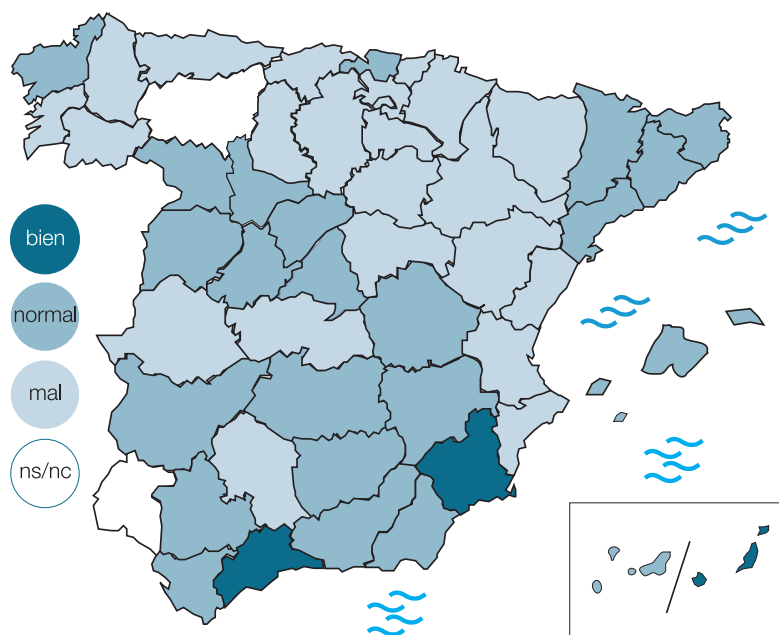
Lo cierto es que la PMcM confía ya más en la ayuda exterior que en las propias soluciones que vengan de las diferentes Administraciones españolas. "Para atajar realmente la lacra de la morosidad en el ámbito público como en el privado necesitamos un revulsivo y este creemos y esperamos que vendrá de la mano de la Unión Europea", explicó Antoni Cañete, presidente de la Plataforma.

Lo cierto es que la morosidad afecta muy directamente a las empresas instaladoras y es un asunto que debe tenerse en cuenta a la hora de hacer un análisis.

Mapa de actividad por provincias enero-febrero 2016



Mapa de actividad por provincias marzo-abril 2016



No me llames escalera llamame svelt

www.svelt.es
Más de **doscientos modelos** svelt para llegar a cualquier objetivo



Hispano Industrias Svelt S.L.
Polígono Llames nave 42
33429 Viella-Siero (Asturias)
Tel.: 985 793 012 - Fax: 985 792 112
svelt@telecable.es - www.svelt.es



ESCALERAS | ANDAMIOS



Con el Patrocinio de:



Mapa de actividad por comunidades enero-febrero 2016



Mapa de actividad por comunidades marzo-abril 2016



Tecnoinstalación realiza de un modo bimestral una encuesta entre las diferentes asociaciones provinciales de instaladores de climatización y actividades afines, con cuyos resultados se confecciona El Termómetro, que es reflejo de la evolución de la actividad de la instalación en nuestro país y de la situación del trabajo en cada provincia y comunidad autónoma. **El Termómetro**, por tanto, equivale a una auténtica medida de la actividad de los instaladores españoles. Resulta una información válida, tanto para los propios profesionales de la instalación, como para las firmas proveedoras de los mismos.

Más de una vez las asociaciones provinciales que nos hacen llegar su opinión se han manifestado en este sentido, pero en esta ocasión la preocupación de todas ellas viene más por la falta de trabajo.

"Llevamos unos meses muy flojos en nuestra provincia. Se ha notado un parón importante en la actividad desde los meses de septiembre y octubre pasados. Y no remonta. La puntuación de ambos periodos es de 4, un suspenso", explica Antonio J. Luque, gerente de la Asociación de Instaladores de Granada.

En la misma línea se manifiesta la portavoz de Aefpa, Aurora Sánchez, desde Alicante. "Seguimos en suspenso. Las altas temperaturas que hemos tenido este invierno en nuestra provincia han hecho que desciendan las nuevas instalaciones y mantenimientos de calefacciones".

Otra asociación, caso de Apigaste, en Tenerife, reserva el espacio de opinión para explicar las jornadas informativas que ofrece a sus instaladores.

Las asociaciones más optimistas...

En esta ocasión las anotaciones más favorables vienen de Murcia, Cuenca, Jaén, Málaga y Las Palmas. Todas ellas ofrecen un 7 en sus índices de actividad, aunque existen algunas divergencias en el análisis de los meses de enero y febrero y la previsión de marzo-abril. Cuenca y Jaén ofrecen un 7 a los primeros, pero bajan en la previsión al 6. Justo lo contrario hace Málaga que coloca un 6 y luego da un 7.

Solo observando los mapas ya nos podemos hacer una idea de que la actividad instaladora no atraviesa precisamente un gran momento. Mucho suspenso y mucha coincidencia en la radiografía negativa dentro de una misma Comunidad Autónoma por parte de las provincias que la integran.

Si nos vamos al análisis de los grandes núcleos urbanos, vemos cómo Asefosam, en Madrid, se mantiene fiel al aprobado, al igual que Barcelona, que además sube la previsión al 6. Afonvi, en Vizcaya, ofrece un 4 a enero-febrero y aprueba con un 5 la previsión de marzo-abril, mientras que Valencia y Zaragoza coinciden en sus índices negativos (4).

Ahora sólo falta ver si la previsión de 4,5 se cumple en los meses de marzo-abril. El año pasado la media fue finalmente de un 4,6 y luego se situó el resto del año en un 4,7.

