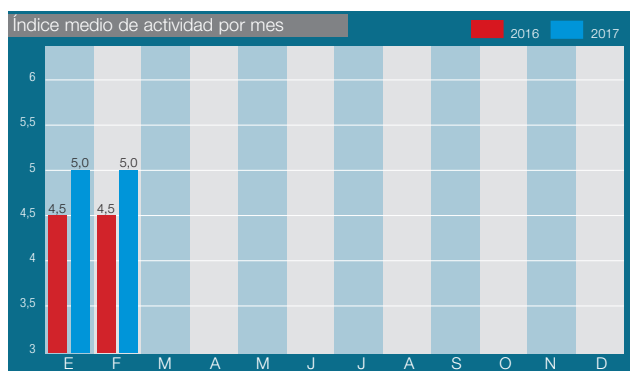


El año 2017 comienza con algunas dudas en la actividad instaladora, pero sigue el aprobado

La actividad instaladora ha seguido fiel al aprobado en el inicio de 2017, una tendencia que se mantuvo durante buena parte del año pasado, en el que se notó un repunte de la actividad, sobre todo a partir del mes de mayo. Lo cierto es que la media se mantiene en un 5 del que tampoco está resultando demasiado fácil salir. El sector ofrece noticias esperanzadoras en muchos segmentos de mercado, pero las asociaciones de instaladores siguen mostrando muchas cautelas a la hora de analizar la situación.



Lo cierto es que la media de actividad instaladora se ha consolidado en torno al 5, lejos ya de los suspensos que presidieron la actividad hasta no hace demasiado. A mitad del año pasado comenzó a notarse esta mejora, que llevó a la media a situarse en un máximo de un 5,1 en los meses de mayo-junio y septiembre-octubre.

El inicio de 2017 ha vuelto a consolidar ese aprobado, que resulta muy buena noticia si se compara con la gráfica de la izquierda, donde se puede observar que en estos mismos meses de enero y febrero de 2016 la





media de actividad no pasó del 4,5. Peor fue en 2015 cuando la actividad instaladora no consiguió nunca superar el aprobado, aunque se situó cerca y fue remontando hasta situarse en un 4,7 al final de año.

Ahora el aprobado parece haberse consolidado, pero la actividad instaladora sigue mostrando unas cautelas quizá excesivas en comparación con la evolución económica general, las estadísticas del mercado de climatización (que en 2016 arrojó un crecimiento por encima del 7%) y las sensaciones que transmiten otros agentes de sector, como fabricantes, distribuidores e ingenierías.

2017 debería mostrar más signos de mejora

La mayoría de asociaciones que nos han ofrecido su opinión confía en que el desarrollo del año ayude a una mejora del mercado de instalación.

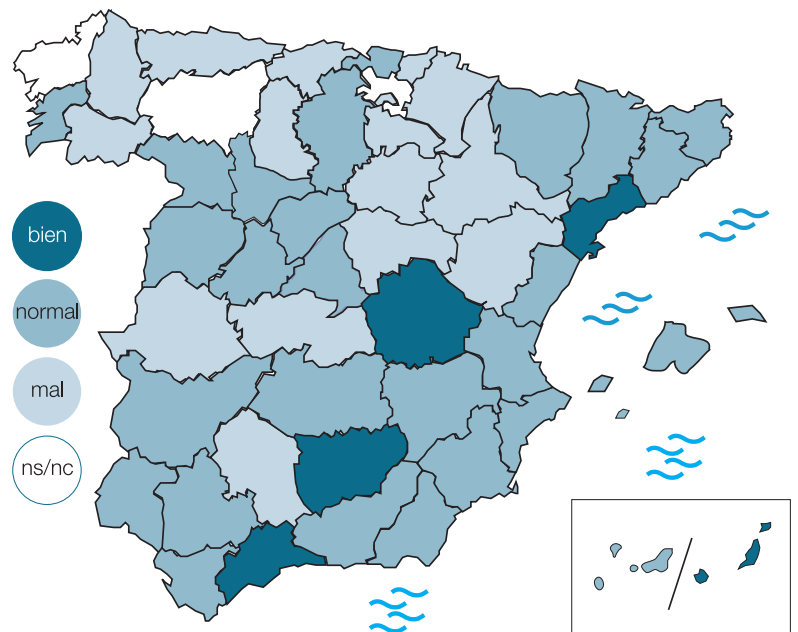
Para Asetife, la asociación de Toledo, 2016 finalizó "con cierta alegría, pero en el mes de enero, como suele suceder todos los años, se paralizó un poco. También es verdad que a partir de febrero ha comenzado a ascender el trabajo".

Epyme, en Sevilla, ofrece un diagnóstico muy claro a través de sus índices. Un 5 en enero-febrero y un 8 en marzo-abril, algo que corrobora del siguiente modo: "Se prevé que en abril se abran los programas de incentivos de la Junta de Andalucía y de este modo se relance la actividad".

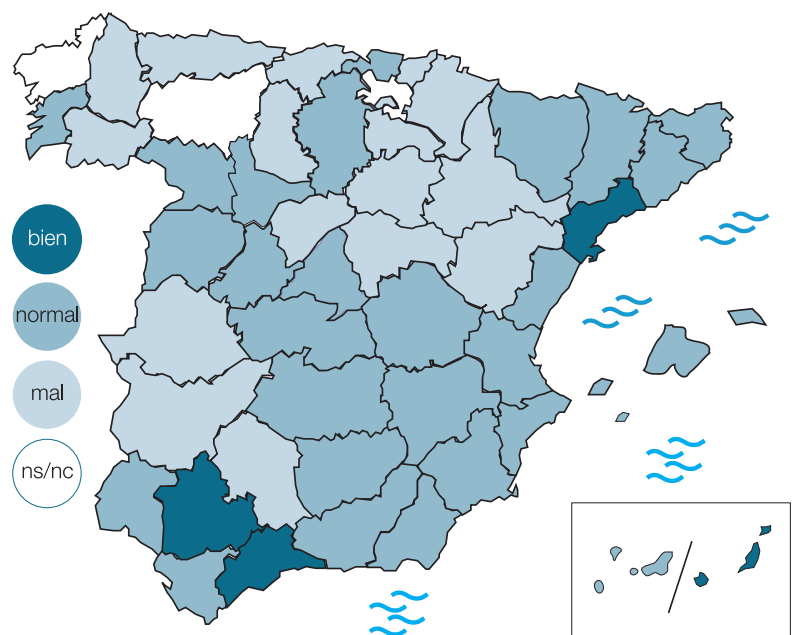
Kurt Engel, de Cafongas, en Las Palmas, ofrece el siguiente análisis: "El sector se ha mantenido a lo largo de los últimos dos meses en unos números notables, pero queremos seguir siendo cautos y clasificando los meses que vienen en la misma línea, con un 7".

Antonio J. Luque, gerente de la Asociación de Instaladores de Granada, que ofrece 5 y 6, respectivamente,

Mapa de actividad por provincias enero-febrero 2017



Mapa de actividad por provincias marzo-abril 2017



**próximamente podrá incrementar sus áreas de negocio
con las revistas especializadas en el sector**

Comunicación profesional

Mapa de actividad por comunidades enero-febrero 2017



Mapa de actividad por comunidades marzo-abril 2017



Tecnoinstalación realiza de un modo bimestral una encuesta entre las diferentes asociaciones provinciales de instaladores de climatización y actividades afines, con cuyos resultados se confecciona El Termómetro, que es reflejo de la evolución de la actividad de la instalación en nuestro país y de la situación del trabajo en cada provincia y comunidad autónoma. **El Termómetro**, por tanto, equivale a una auténtica medida de la actividad de los instaladores españoles. Resulta una información válida, tanto para los propios profesionales de la instalación, como para las firmas proveedoras de los mismos.

en sus índices, tiene un diagnóstico muy interesante para enjuiciar el momento de la actividad instaladora: "Personalmente tengo una sensación extraña, ya que percibo que las empresas tienen cierta actividad (por ejemplo, cuando se les encarga algún trabajo tardan varios días en poder ejecutarlo, e incluso algunas nos han pedido CV de personal), aunque la mayoría -cuando se les pregunta- dicen que el trabajo está 'regular'. También es cierto que los ajustes de personal han sido importantes y las plantillas están bajo mínimos, al menos en esta provincia".

Si nos detenemos a analizar los índices de actividad y los mapas que se generan a partir de ellos, se observa que Tarragona, Cuenca, Jaén, Las Palmas, y especialmente, Málaga y Sevilla en su previsión, son las provincias que ofrecen mejores índices de actividad.

Por el lado contrario, se sitúan las Comunidades Autónomas de Asturias y Navarra y las provincias de Guipúzcoa y Cáceres, que últimamente ocupa siempre el farolillo rojo con un 2.

Entre las grandes ciudades, reina la tranquilidad, con aprobados o notas de 6 como máximo en el caso de la previsión del Gremi de Barcelona, por ejemplo. Epyme, en Sevilla, sí es muy optimista en su previsión, que sitúa en un 8.

Previsión favorable en marzo-abril

De momento solo contamos con los índices de actividad cerrados de enero-febrero, pero también es favorable la previsión de marzo-abril, que vuelve a ofrecer un aprobado y algunas anotaciones que suben sobre las marcadas en los dos primeros meses del año. Ahora, como siempre sucede, habrá que ver en las próximas semanas la evolución del sector y qué sucede finalmente con este índice que todavía hoy es una previsión.

Ciertamente, el inicio de año sigue marcado por la esperanza de todos los actores que conforman el sector. La feria Climatización y Refrigeración 2017, celebrada en Ifema entre el 28 de febrero y el 3 de marzo, y que siempre suele reflejar una fotografía bastante exacta del momento que vive el sector, volvió a recobrar la vida perdida en las últimas ediciones. Se notó más alegría en el número de expositores y en los visitantes Seguro que son solo sensaciones, pero estas cosas también cuentan y mucho.