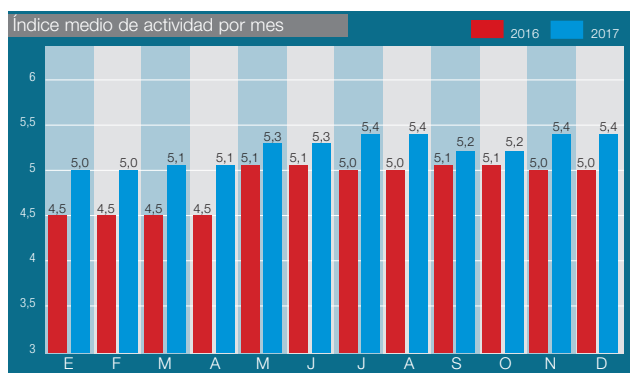


# La actividad instaladora comienza el año 2018 con unas perspectivas alentadoras

La actividad de las empresas instaladoras lleva muchos meses marcando anotaciones al alza, en línea con la evolución favorable del sector. La media en los meses de noviembre-diciembre se situó en un 5,4, pero la perspectiva es más favorable en el inicio del año, con un 5,5 de media. La mayoría de asociaciones se apuntan al optimismo por la evolución del mercado, pero habrá que ver el desarrollo de los primeros compases del año para certificar esta idea. El primer trimestre del año siempre da una buena medida de lo que se espera en los meses restantes.



La actividad instaladora se ha apuntado en los últimos meses a la estabilidad. Quedan lejos los tiempos en los que la media ni siquiera llegaba al aprobado, pero desde hace mucho tiempo la situación afortunadamente ha mejorado.

No es ajeno el negocio de las instalaciones a la mejoría general del sector. Las cifras que llegan de la macroeconomía son favorables, ha aumentado la demanda de vivienda, se ven grúas de nuevo en las ciudades y la rehabilitación también está tirando.





De todo ello, se beneficia el sector en todos sus segmentos de mercado. El aire acondicionado está en buena forma en los últimos años, con notables cifras de ventas, mientras que la calefacción ha vivido un buen momento con un invierno que ha sido duro en frío y nieve.

## Opiniones dispares entre las asociaciones

Como siempre no existe coincidencia en las opiniones de las asociaciones, pese a la mejora general que experimenta el sector.

Javier Osoro, secretario general de Asinas, en Asturias, lamenta el final del Plan Renove de Calefacción en su Comunidad, lo que se traduce en "menos trabajo para las empresas".

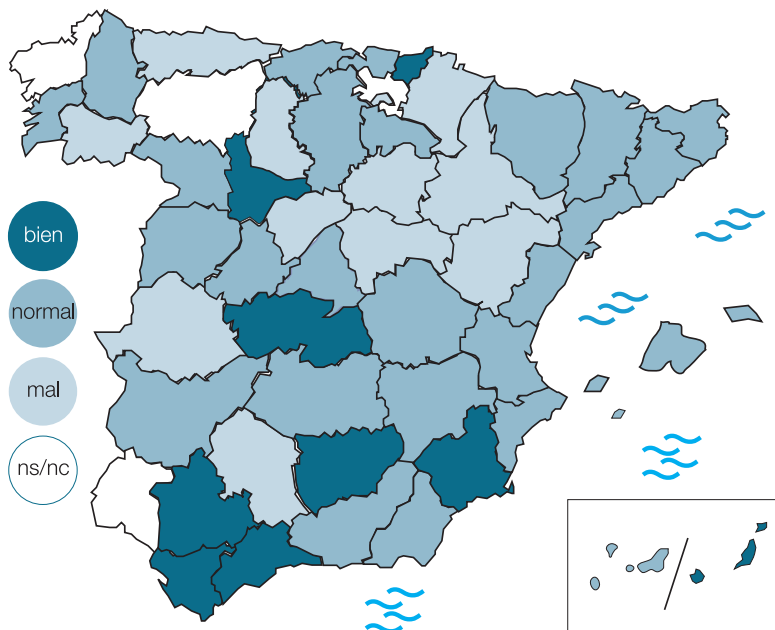
En una línea similar se manifiesta la asociación de Toledo, Asetife, que explica lo siguiente: "Finalizamos el año con mucho trabajo en calefacción por los mantenimientos. El comienzo del año, como es habitual, siempre es más flojo. El trabajo se ralentiza, pero tenemos la esperanza de que con el paso de las semanas el trabajo vaya mejorando".

Por su parte, Kurt Engel, gerente de Cafongas, en Las Palmas, afirma que "se prevé un mes de enero con buena nota dada la actividad registrada en los dos últimos meses del pasado año".

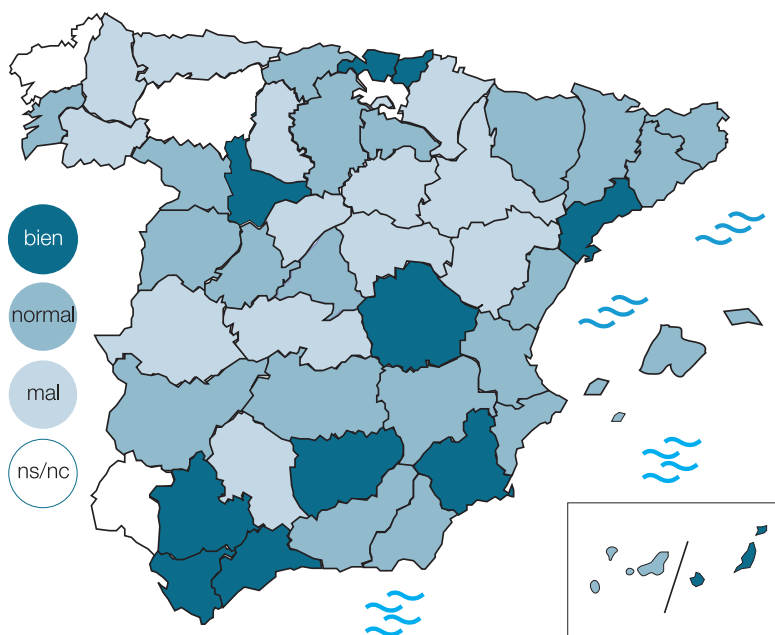
Antonio J. Luque, gerente de la asociación de Granada, explica el momento del sector en su provincia: "Nuestra valoración del período noviembre-diciembre es de 5. Y para el período enero-febrero la valoración es de un 6. Esperamos que el frío de esta época del año signifique más actividad en el sector".

Lo cierto es que esas opiniones tienen su correspondencia en las anotaciones que nos han hecho llegar las asociaciones.

Mapa de actividad por provincias nov-diciembre 2017



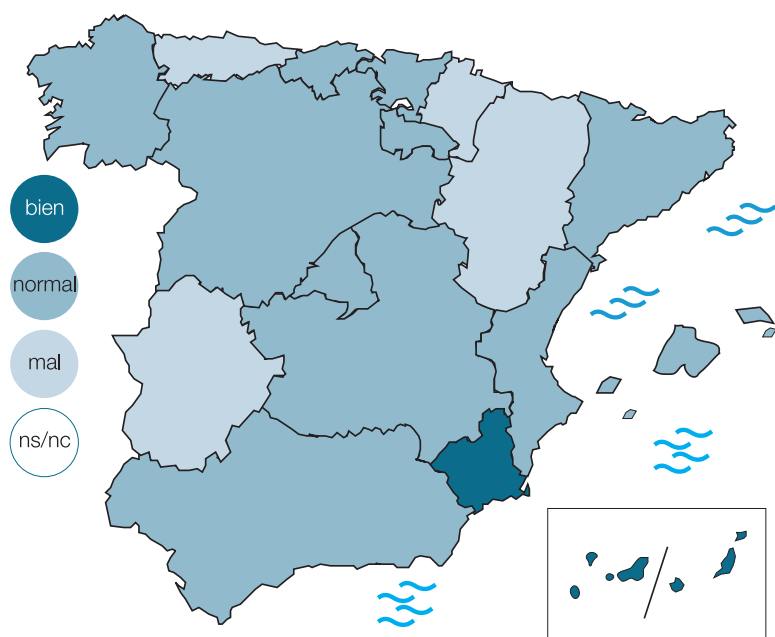
Mapa de actividad por provincias enero-febrero 2018



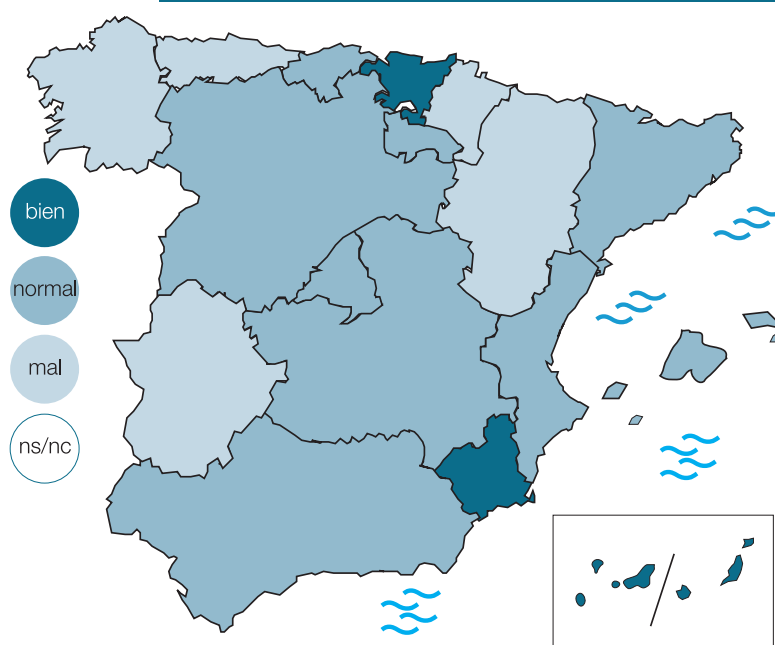
**próximamente podrá incrementar sus áreas de negocio  
con las revistas especializadas en el sector**

# Comunicación profesional

Mapa de actividad por comunidades nov-diciembre 2017



Mapa de actividad por comunidades enero-febrero 2018



**Tecnoinstalación** realiza de un modo bimestral una encuesta entre las diferentes asociaciones provinciales de instaladores de climatización y actividades afines, con cuyos resultados se confecciona El Termómetro, que es reflejo de la evolución de la actividad de la instalación en nuestro país y de la situación del trabajo en cada provincia y comunidad autónoma. **El Termómetro**, por tanto, equivale a una auténtica medida de la actividad de los instaladores españoles. Resulta una información válida, tanto para los propios profesionales de la instalación, como para las firmas proveedoras de los mismos.

La mayoría de ellas se mantienen en un aprobado ajustado, pero son varias las que destacan por encima de la media. Vamos a analizarlas.

## Mejores anotaciones por provincias y CCAA

En esta ocasión, Jaén, Las Palmas, Cádiz, Valladolid, Málaga. Murcia y Guipúzcoa son las asociaciones que ofrecen mejores anotaciones. Toledo ofrece un 7 a noviembre-diciembre, pero baja la previsión en enero-febrero hasta el 4.

Jaén ofrece un 8 y un 7, respectivamente, mientras que Las Palmas sube a un 8 en ambos índices. Por su parte, Cádiz, Valladolid, Málaga, Murcia y Guipúzcoa se sitúan en un 7.

Entre los índices más bajos, están Asturias, Teruel y Cáceres. Las dos primeras asociaciones ofrecen un 3 en ambos índices, mientras que Cáceres se queda en un exiguo 2.

Entre las grandes ciudades, Madrid ofrece un 6 en ambos índices, mientras que Barcelona da un 5 a noviembre-diciembre y pasa a un 6 en la previsión. Vizcaya da un 6 a la previsión y un 7 a enero-febrero, mientras que Sevilla ofrece sendos 7. En esta ocasión, Valencia da un 5 a ambos índices.

Lo cierto es que la mejoría del sector de las instalaciones, aunque notable, todavía no llega a todas las provincias.

El mercado, mientras, sigue su marcha con diferentes oportunidades y retos. Uno de ellos es el de los gases refrigerantes, que será una gran preocupación para el sector en 2018. AEFYT, la patronal de la industria del frío en España, alerta en sus tendencias para este año de la escasez de gases refrigerantes, la presión fiscal, el incremento de precios y el mercado negro y las prácticas irregulares.

Por su parte, Conaif, ante la publicación del Real Decreto por el que se regula la contabilización de consumos individuales en instalaciones térmicas, que prepara el Ministerio de Energía, Turismo y Agenda Digital, considera que la instalación de repartidores de costes de calefacción debe ser realizada siempre por instaladores habilitados RITE, ha de ir acompañada por la instalación de válvulas termostáticas que permitan la regulación de la temperatura y se ha de contar, además, con un plazo de tres años para poder cumplir con la obligación de instalarlos en las viviendas con calefacción centralizada.