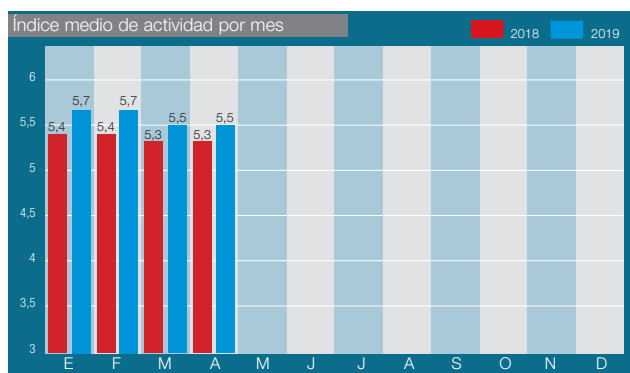


La actividad instaladora mantiene el tipo en los meses de marzo-abril y apunta favorablemente

La actividad instaladora sigue con una evolución favorable en los meses de marzo y abril, y apunta a que se mantendrá de ese modo para mayo-junio. Lo cierto es que son meses ya de calor, en los que comienza la temporada alta de reformas y la campaña de climatización. Los instaladores tienen mucho trabajo en el período de primavera y verano. A la buena salud del sector ayuda el momento óptimo de la economía, que se manifiesta en el aumento del consumo y la reducción del paro, y en algunas variables más propias de este mercado, como la buena marcha de la construcción.



Lo cierto es que la favorable evolución de la economía tiene su traducción en todos los sectores productivos del país. En el caso que nos ocupa, la situación de bonanza tiene su propia traducción en la buena marcha de la construcción, lo que también redunda en el sector de la instalación.

Además, la construcción, no sólo significa más obra nueva, sino un repunte claro de la rehabilitación de edificios y de la reforma de locales y viviendas. Y ahí también tiene mucho que decir nuestro mercado.





Lo cierto es que justo ahora llega el momento álgido de la reforma, sobre todo en locales y viviendas. El calor es el momento elegido para acometer muchos proyectos. Además, se inicia también la campaña de aire acondicionado.

En este mercado existen novedades de orden tecnológico, con los nuevos equipos con R-32 que ofrecen las marcas y que son más respetuosos con el medio ambiente. La instalación de nuevas máquinas y el cambio de las antiguas o del gas que contienen son tareas a las que muchas empresas dedican buena parte de sus horas de trabajo en estos días.

Crecimiento pequeño, pero estable

En esta sección del Termómetro siempre contamos con opiniones de las asociaciones que nos ponen en la pista de la situación que vive ahora mismo el sector.

Desde Afonvi, en Vizcaya, su portavoz, Aitor Urrestarazu, resume la coyuntura que vivimos del siguiente modo: "Nos mantenemos en una temporada de crecimiento pequeño, pero estable".

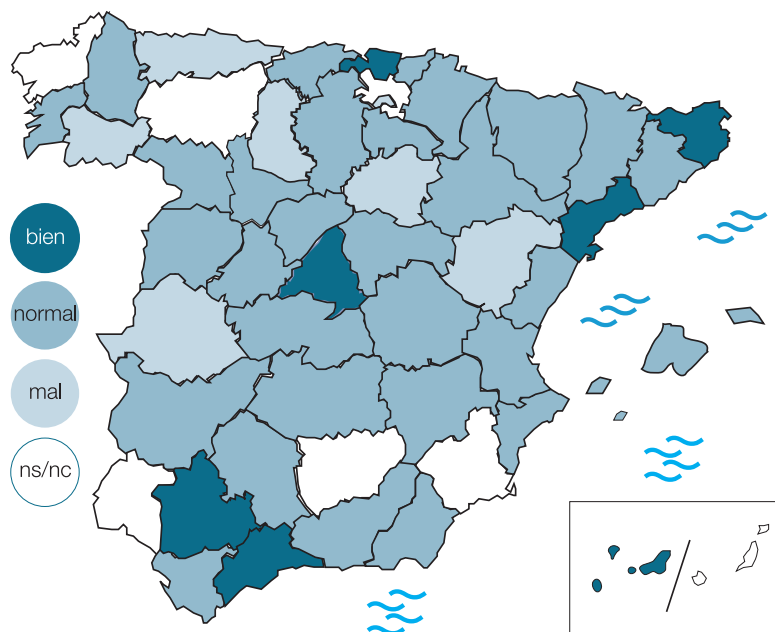
Para Matías Ángel Gutiérrez, gerente de Asetife en Toledo, sin embargo, existen ciertas dudas sobre la evolución del mercado. "Se percibe una reducción del trabajo con respecto a los primeros meses del año", afirma.

Por otro lado, Javier Osoro, secretario general de Asinas, en Asturias, ofrece en su anotación un 4 a marzo-abril y sube a un 7 en mayo-junio por el comienzo del "Plan Renove de Gas 2019".

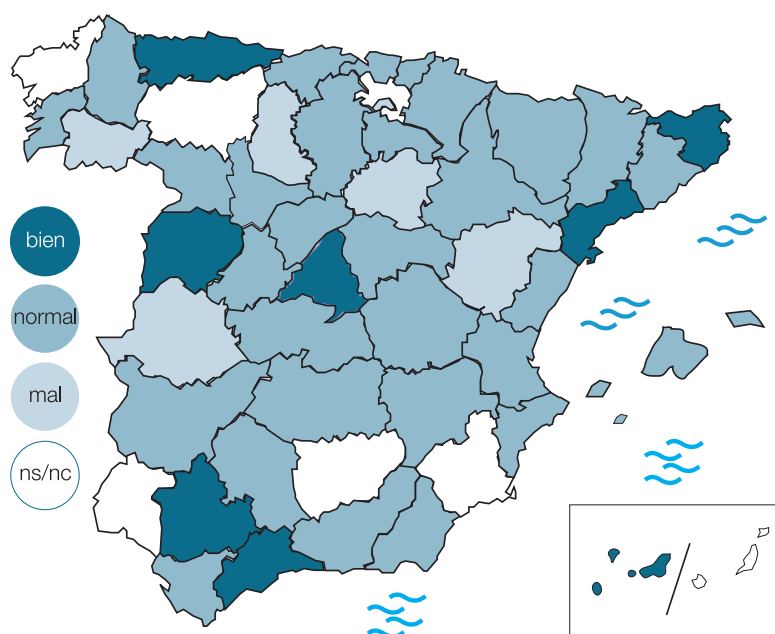
En el caso de Agremia, en Madrid, existen dos Planes Renove en marcha, uno de calderas y calentadores individuales y otro de Salas de Calderas que busca sustituir las calderas de carbón y gasóleo que existen todavía en esta Comunidad Autónoma.

Desde esta asociación se insta a que la mejor época

Mapa de actividad por provincias marzo-abril 2019



Mapa de actividad por provincias mayo-junio 2019



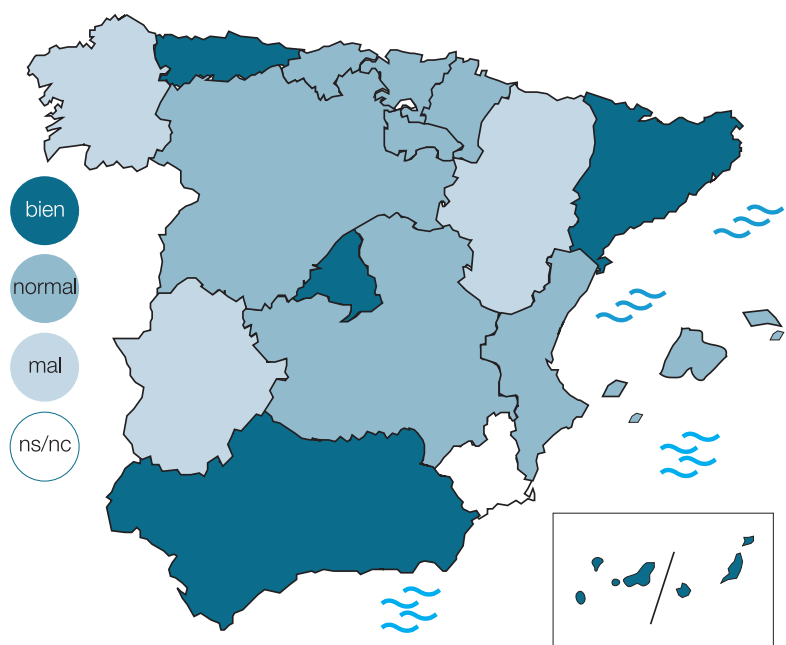
**próximamente podrá incrementar sus áreas de negocio
con las revistas especializadas en el sector**

Comunicación profesional

Mapa de actividad por comunidades marzo-abril 2019



Mapa de actividad por comunidades mayo-junio 2019



Tecnoinstalación realiza de un modo bimestral una encuesta entre las diferentes asociaciones provinciales de instaladores de climatización y actividades afines, con cuyos resultados se confecciona El Termómetro, que es reflejo de la evolución de la actividad de la instalación en nuestro país y de la situación del trabajo en cada provincia y comunidad autónoma. **El Termómetro**, por tanto, representa una media de la actividad de los instaladores españoles. Resulta una información válida, tanto para los propios profesionales de la instalación, como para las firmas proveedoras de los mismos.

del año para sustituir este tipo de calderas por otras más eficientes es el verano, porque los equipos dejan de estar en funcionamiento y no ocasionan molestias a los vecinos. Asimismo, transformar las calderas de gasóleo y carbón significaría reducir en aproximadamente 38.200 toneladas las emisiones de CO2, mantienen en Agremia.

Los índices más altos en las CCAA

Como siempre sucede cuando posamos nuestra mirada sobre las anotaciones de cada Comunidad Autónoma, nos encontramos un poco de todo, aunque el optimismo es bastante común.

En general y precisamente por el calor que ya azota en estos días España, las mejores anotaciones se encuentran en aquellos territorios que registran temperaturas más altas, que suelen corresponder a Andalucía, las islas y la franja mediterránea.

Así sucede con las anotaciones de Sevilla y Málaga, con sendos 8. Tarragona ofrece un 7 a marzo-abril, que sube a un 8 en la previsión de mayo-junio, mientras que Girona se apunta al 8. Apigaste, en Tenerife, ofrece en esta ocasión un 7, al igual que Madrid.

La anotación de Vizcaya, con un 7 y un 6, también apunta bien, al igual que la de Salamanca, aunque en este caso es justo al revés, un 6 y un 7.

Asturias, como ya quedo dicho, mejora mucho su puntuación por el Plan Renove de Gas previsto para los meses de mayo-junio.

A partir de ahí, la anotación que más se repite es el 6, aunque como siempre se registran varios suspensiones, como son los casos de Orense, Soria o Palencia, por poner tres ejemplos que se aferran al 4. Los peores índices en esta ocasión son los registrados por Teruel y Cáceres que únicamente ofrecen un 2.

La situación verdaderamente es de moderado optimismo. La economía, la construcción en todas sus variables y la tecnología, con nuevos equipos en aire acondicionado con R-32 y la implantación de la condensación en el caso de la calefacción, están convirtiéndose en factores que ayudan al buen momento que vive el sector.

Entramos ahora en meses en los que el trabajo no falta y más bien se reclama desde algunas asociaciones mano de obra cualificada, ahora que estamos de nuevo en época de vacas gordas.