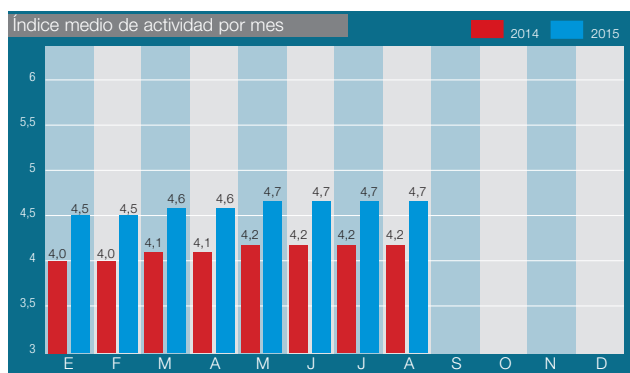


La actividad instaladora mantuvo el tipo durante el verano y apunta al crecimiento

La actividad instaladora aguantó el tipo durante los meses de verano, aferrándose a una temporada magnífica en aire acondicionado y a un repunte de las obras de reforma y rehabilitación. Sigue sin alcanzar el aprobado, pero mantiene una media cercana a él, de un 4,7. La previsión para los meses de septiembre y octubre sube algo más, hasta un 4,8, a la espera de la llegada de la campaña de calefacción, que viene con muchas novedades normativas que seguro que favorecen a las empresas de instalación.



La gráfica que aparece justo a la izquierda nos ha dado un pequeño respiro en los últimos tiempos. Si observamos la evolución de las medias de la actividad se puede ver cómo durante 2015 el trabajo en las empresas de instalación ha ido mejorando poco a poco, hasta estabilizarse sobre el 4,7. Lejos quedan los años más oscuros, con medias que en esta gráfica se situaron incluso en el 3,9.

A la mejora de la actividad instaladora han contribuido diversos factores. Uno de ellos la mejora general de

TEMPO / TEMPO CONFORT andamio móvil tubular de aluminio profesional disponible en dos anchos 0.74 / 1.35 M y en tres largos 2.0/2.5/3.0m homologados hasta 12.0m



TEMPO

TARGET

SOMOS FABRICANTES DE ANDAMIOS PROFESIONALES DE ALUMINIO, ACERO Y FIBRA DE VIDRIO

FABRICAMOS A MEDIDA SOLUCIONES DE ACCESO EN ALUMINIO SOLDADO

TARGET / TELETARGET andamios transformables y telescópicos de aluminio de altura máximo 7.60m.



Con el Patrocinio de:



TERMÓMETRO DE TECNOINSTALACIÓN



la macroeconomía, que se traduce en un aumento en el empleo y el consumo, lo que impulsa al usuario final a acometer obras de reforma y a muchas propiedades a dar un lavado de cara a sus edificios.

Las nuevas normativas que llegan desde la Unión Europea también están ayudando a dinamizar el mercado, caso de la nueva Directiva ErP sobre Ecodiseño y la ELD de Etiquetado Energético. Ambas ayudan a impulsar modelos más respetuosos con el medio ambiente, además de imponer productos que aumentan el mix de la facturación y profesionalizan el sector. La ErP sirve, de facto, para hacer que la condensación se imponga como una tecnología absolutamente imprescindible en calderas para calefacción y ACS.

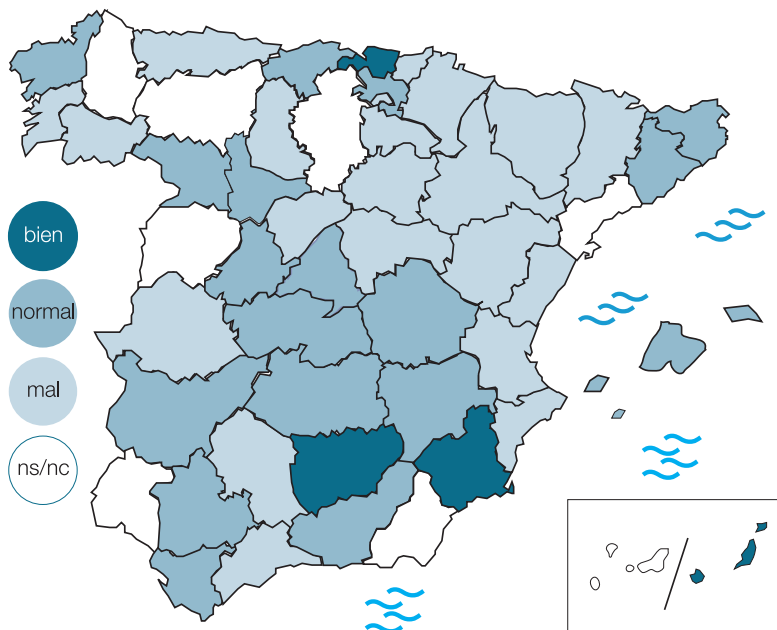
Un último factor que ha impulsado el sector durante los últimos meses ha sido la climatología. Mucho calor y más dinero disponible en los bolsillos se ha traducido en un año de rotura de stocks, en el que el mercado se ha quedado sin aparatos de aire acondicionado para instalar.

Los instaladores ofrecen su diagnóstico

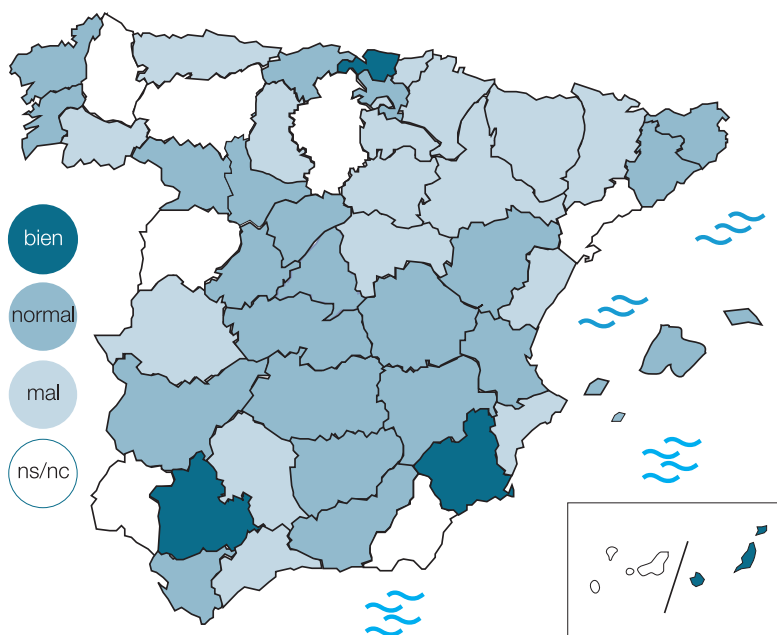
Como siempre conviene salir de la macroeconomía y detenerse en la vertiente micro, en la opinión de las asociaciones de instaladores que son las que pulsan el día a día de sus empresas. Parte de lo que dicen, además, no coincide con las estadísticas de mercado o con el discurso oficial que habla de una mejora general de la situación económica del país.

"En los meses de julio y agosto en nuestra asociación notamos bastante movimiento porque las fuertes temperaturas del verano propiciaron la instalación de muchos equipos de climatización", se explica desde Asetife, en Toledo, que añade: "Además, a diferencia de años anteriores, en calefacción también ha habido

Mapa de actividad por provincias julio-agosto 2015



Mapa de actividad por provincias septiembre-octubre 2015



No me llames escalera
llamame
svelt

www.svelt.es
Más de **doscientos modelos** svelt para llegar a cualquier objetivo



Hispano Industrias Svelt S.L.
Polígono Llames nave 42
33429 Viella-Siero (Asturias)
Tel.: 985 793 012 - Fax: 985 792 112
svelt@telecable.es - www.svelt.es



ESCALERAS | ANDAMIOS



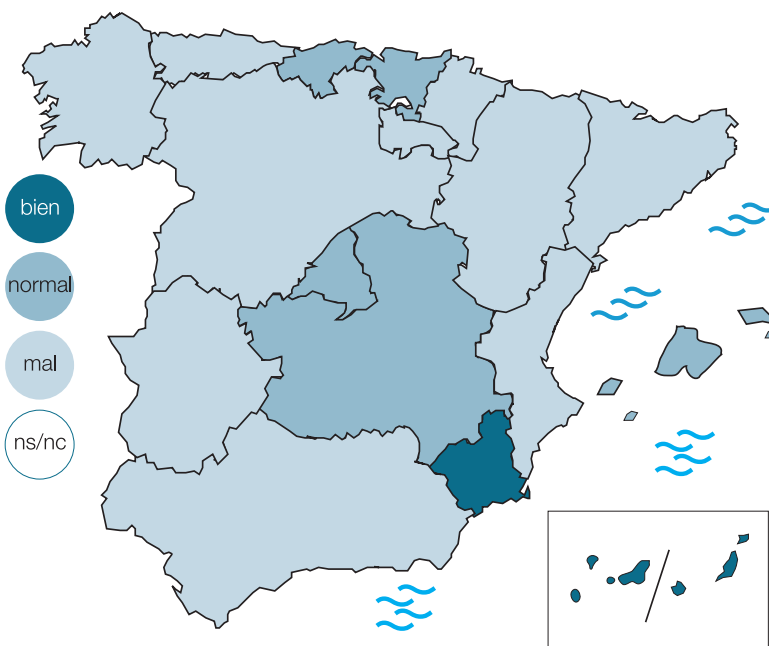
Con el Patrocinio de:



Mapa de actividad por comunidades julio-agosto 2015



Mapa de actividad por comunidades septiembre-octubre 2015



Tecnoinstalación realiza de un modo bimestral una encuesta entre las diferentes asociaciones provinciales de instaladores de climatización y actividades afines, con cuyos resultados se confecciona El Termómetro, que es reflejo de la evolución de la actividad de la instalación en nuestro país y de la situación del trabajo en cada provincia y comunidad autónoma. **El Termómetro**, por tanto, equivale a una auténtica medida de la actividad de los instaladores españoles. Resulta una información válida, tanto para los propios profesionales de la instalación, como para las firmas proveedoras de los mismos.

movimiento porque el Plan Renove disponía de pocos fondos y para evitar quedarse sin subvención los clientes instalaron sus calderas en estos meses. En septiembre y octubre nuestra previsión es que comiencen los mantenimientos de calderas".

Antonio J. Luque, gerente de la asociación de Granada, ofrece un 5 a ambos períodos. "La actividad en nuestra provincia parece querer recuperarse, aunque todavía se percibe como escasa y de poca relevancia. Pero las empresas están encontrando más potencial en otras provincias, dentro y fuera de Andalucía", explica.

Aefpa, desde Alicante, no se muestra demasiado optimista en su análisis numérico (ofrece un exiguo 3), pero sí algo más en su opinión. "Todavía suspenso aunque se aprecia una leve mejoría", afirma Aurora Sánchez, su portavoz.

Asimgas, desde Murcia, que además este año ha sido organizadora del Congreso de Conaif, es, como casi siempre, una de las asociaciones más optimistas. Ofrece un 8 al índice y la previsión. "El aire acondicionado y el calor de este verano lo explica todo", afirma Antonio Cano, su gerente.

El comportamiento por Comunidades Autónomas

Un vistazo rápido a los mapas nos ayuda a conocer los lugares en los que el comportamiento de las empresas de instalación está siendo mejor. También, claro está, las anotaciones que nos llegan, que aportan además un índice numérico para saber qué se cuece en cada Comunidad Autónoma o provincia.

De esa manera podemos ver cómo en esta ocasión son Murcia, Jaén, Sevilla, Las Palmas y Vizcaya los territorios que ofrecen mejores índices en la actividad instaladora. Por contra, Cáceres y Málaga, que tradicionalmente ofrecía índices favorables, son las provincias que arrojan peores índices, con sendos 2. También llama la atención que algunas asociaciones suban su puntuación en la previsión de septiembre-octubre, lo que provoca un alza del índice general hasta el 4,8.

Vamos a ver qué sucede con la llegada del otoño y las bajadas de las temperaturas. Es el momento álgido de las instalaciones de calefacción, cuando se encienden las calderas y los radiadores echan humo. Más trabajo, seguro.