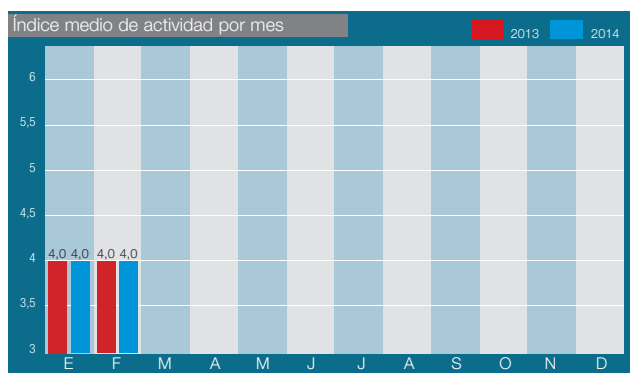


La actividad instaladora sigue la misma tónica, pero apunta a un ligero ascenso en la previsión

Si bien es cierto que la media se mantiene en los primeros meses del año fiel a su anotación más repetida en los últimos tiempos, la previsión para marzo-abril mejora ligeramente y se coloca en un 4,1. Es muy poca cosa, apenas significa nada, pero menos da una piedra. De hecho, si se observan los mapas que figuran en la página derecha podemos ver, por primera vez en mucho tiempo, dos zonas que ofrecen un bien a la actividad. Si es cierto que la macroeconomía ha mejorado, la economía real sigue a la espera, pero al menos con algo más de esperanza.



No hay grandes noticias bajo el sol, pero al menos parece que por fin hemos tocado suelo. Eso es lo que dicen casi todos los profesionales del sector con los que hemos hablado en los últimos meses: distribuidores, ingenierías, algunos fabricantes y también algunos instaladores. Sus opiniones en este Termómetro así lo atestiguan. Sigue habiendo malas sensaciones en muchos lugares, pero otros apuntan a cierto optimismo. Eso sí, la anotación sigue anclada en un 4,0, aunque la previsión sube al 4,1.





Algunas situaciones han mejorado en los últimos meses, caso de los impagados, pero la mayoría de asociaciones mantienen sus recelos y no acaban de ver la luz al final del túnel. Muchas provincias e incluso Comunidades Autónomas enteras siguen abonadas al suspenso, pero también mejoran algunos índices y parece que asoma cierta esperanza. De hecho, la previsión de casi todas las asociaciones para marzo-abril es mejor que la nota de enero-febrero. Comienza el buen tiempo, se inician reformas y las zonas costeras, alojamientos y hoteles necesitan un lavado de cara.

Mejora en las zonas turísticas

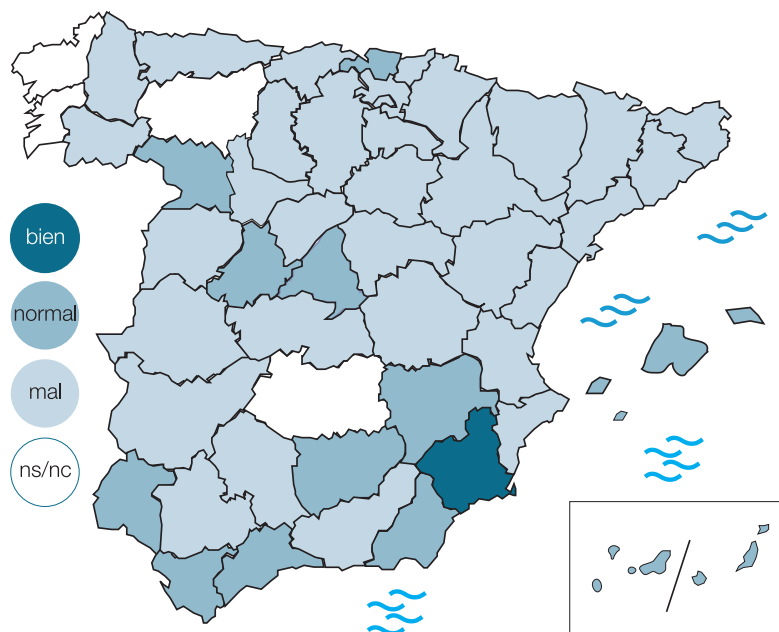
"El sector de la construcción en general tiene mejor aspecto que el año pasado y las empresas instaladoras también. Se notan algunas mejoras y más en zonas como la nuestra en las que es decisivo el factor turístico. Se ve que se están realizando mejoras en viviendas, alojamientos y hoteles", afirma Kurt Engel, secretario técnico de Cafongas, en Las Palmas.

También son optimistas en Murcia, donde su portavoz, Antonio Cano, ofrece un 7 a las puntuaciones de enero-febrero y marzo-abril.

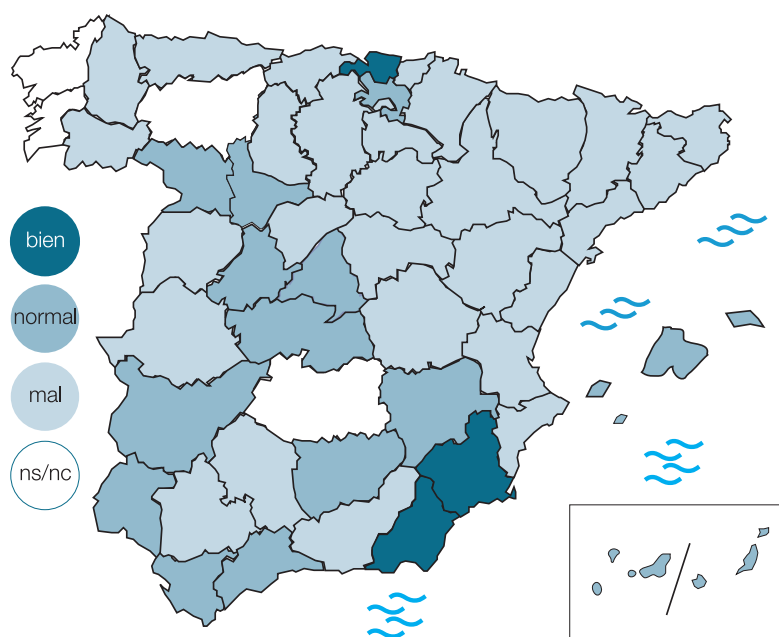
Desde Asefosam en Madrid, por su parte, esperan un repunte de la actividad de la mano de "los Planes Renove de calderas individuales y de salas de calderas". Lo mismo piensan en Asetife, en Toledo, por lo que mejoran su previsión para los meses de marzo-abril.

Son algunas opiniones que reflejan el lado más favorable de la actividad instaladora, pero otras muchas voces mantienen el pesimismo en sus anotaciones o en sus comentarios lacónicos al otro lado del hilo telefónico.

Mapa de actividad por provincias enero-febrero 2014



Mapa de actividad por provincias marzo-abril 2014



**próximamente podrá incrementar sus áreas de negocio
con las revistas especializadas en el sector**

Comunicación profesional

Mapa de actividad por provincias enero-febrero 2014



Mapa de actividad por provincias marzo-abril 2014



Tecnoinstalación realiza de un modo bimestral una encuesta entre las diferentes asociaciones provinciales de instaladores de climatización y actividades afines, con cuyos resultados se confecciona El Termómetro, que es reflejo de la evolución de la actividad de la instalación en nuestro país y de la situación del trabajo en cada provincia y comunidad autónoma. **El Termómetro**, por tanto, equivale a una auténtica medida de la actividad de los instaladores españoles. Resulta una información válida, tanto para los propios profesionales de la instalación, como para las firmas proveedoras de los mismos.

Si nos detenemos algo más en el análisis veremos que hay más asociaciones que siguen optando por la prudencia o directamente son pesimistas. Los mapas son un claro reflejo de ello.

Por provincias apenas se vislumbran buenas anotaciones más allá de las aportadas por Murcia y Vizcaya. Ni siquiera se dan demasiados aprobados. La línea, por tanto, es continuista, como lo es el índice. De hecho, la anotación del 4,0 sigue repitiéndose desde hace muchísimo tiempo con alguna concesión al 4,1 en los últimos meses de 2013.

La anotación de las principales ciudades

Si buscamos en los índices de los núcleos urbanos principales quizá encontremos algunas pistas para analizar la actual coyuntura.

Asefosam, en Madrid, ofrece un 5 para ambos índices, mientras que el Gremi de Barcelona da un 4 a enero-febrero y sube a un aprobado raspado su previsión de marzo-abril. Valencia ofrece un 4 para ambos índices. Epyme, en Sevilla, ofrece la misma media, mientras que Zaragoza es de todas las asociaciones representativas de grandes núcleos urbanos la más pesimista con un 2.

Sigue, por tanto, sin haber grandes novedades en el aspecto numérico, pero sí existen movimientos en el plano asociativo. Conaif acaba de modificar sus estatutos para dar entrada a todo tipo de organizaciones empresariales, de cualquier ámbito -nacional, provincial, comarcal, local- relacionadas con los sectores de actividad a los que representa, y que previa solicitud y aceptación, podrán pasar a integrarse en ella como miembros de pleno derecho.

Y en Madrid, Asefosam, en línea con lo que ha sucedido en los últimos años en otras asociaciones, como Instagi, en Guipúzcoa, o es moneda común de siempre en Cataluña, suma ahora la actividad de electricidad a sus servicios. Esta es una tendencia que se está produciendo cada vez más en el mundo de la distribución y también ha comenzado a darse en el sector de las empresas instaladoras. Buscar nuevos mercados, muchos de ellos afines, es una oportunidad de negocio para crecer y así entrar en sectores que puedan representar una nueva oportunidad. Habrá que seguir con atención estos movimientos y sus resultados en los próximos meses.